

URZĄD GMINY ZIELONKI
WPŁYNEŁO

18 MAR. 2025

Nr zał.

Protokół nr 11/2025

Komisji Oświaty i Polityki Społecznej Rady Gminy Zielonki

RADA GMINY ZIELONKI
WPŁYNEŁO

Def. 0012.5.2.2025
dn. 18 MAR. 2025

nr zał.

z posiedzenia, które odbyło się 27 lutego 2025

Posiedzenie Komisji rozpoczęło się w sali konferencyjnej Urzędu Gminy Zielonki o godz. 14.30. Obecność radnych – 5 osób. W obradach uczestniczyli również goście. Lista gości stanowi załącznik do tego dokumentu. Obradom przewodniczyła przewodnicząca Komisji – Marta Romańska-Zagórska.

Porządek obrad:

1. Otwarcie posiedzenia.
2. Ustalenie porządku obrad.
3. Zapoznanie się z wnioskiem przewodniczących rad rodziców szkół podstawowych w sprawie przeludnienia szkół oraz przedstawienia planowanych działań gminy w tym zakresie.
4. Omówienie sprawozdania z wysokości średnich wynagrodzeń nauczycieli w szkołach prowadzonych przez gminę Zielonki.
5. Podsumowanie organizacji zajęć dla dzieci w czasie ferii zimowych w szkołach podstawowych, obiektach komunalnych oraz przez Centrum Kultury, Promocji i Rekreacji w Zielonkach.
6. Omówienie programów pro-zdrowotnych i inicjatyw podejmowanych w tym zakresie przez gminę Zielonki.
7. Wykorzystanie basenów na zajęcia szkolno - przedszkolne. Przedstawienie zakresu i formy wykorzystania basenów w obszarze komercji.
8. Sprawy bieżące i wolne wnioski.
9. Zamknięcie posiedzenia.

Ad 1. Przewodnicząca Komisji otworzyła posiedzenie i stwierdziła prawomocność obrad.

Ad 2. Przewodnicząca Komisji zaproponowała porządek obrad. Porządek obrad został przyjęty **jednogłośnie.**

Ad 3. Pan radny Król odniósł się do w/w wniosku i stwierdził, że na tą chwilę bardzo trudno zająć jakieś stanowisko w tej sprawie, ponieważ nie mamy danych, nie mamy analizy demografii, trendów rozwojowych, budowlanych, planów ogólnych itp.

Pani radna Marta Romańska-Zagórska analizując pismo od Rady Rodziców zwróciła uwagę na treść pisma i prośbę przewodniczących Rad Rodziców ze szkół w Bibicach, Woli Zachariaszowskiej, Przybysławicach i Zielonkach o spotkanie i określenie formy tego spotkania.

Proponowane jest albo spotkanie podczas sesji RGZ albo osobne spotkanie z radnymi i panem wójtem. Pani radna podkreśliła, że autorzy wniosku powinni otrzymać odpowiedź w tej sprawie.

Pani radna Anna Sieńko stwierdziła, że najpierw musimy mieć dane do analizy, a dopiero później wyciągać jakieś wnioski i podjąć działania. Dodała również, że należy przyjrzeć się czy to przeludnienie dotyczy klas VII-VIII czy może przedszkola.

Pani przewodnicząca dodała, że zasadne byłoby zorganizowanie spotkania z przewodniczącymi RR, aby ich wysłuchać, jakie mają argumenty i jakie są problemy związane z tym tematem.

Pani radna Anna Sieńko stwierdziła, że nie możemy teraz odnosić się do tego tematu, bo nie mamy argumentów i danych do dyskusji. Należy przeanalizować dane w perspektywie kolejnych lat i zobaczyć czy ten problem będzie występował.

Pan wójt podkreślił, że gmina Zielonki jest jedną z nielicznych gmin, która z własnych środków wydała tak ogromne środki na oświatę. Nie ma takiej gminy, która w poprzednich latach wydała 100 mln przy 5 mln dotacji na szkoły. Kadencja 2018-2024 miała kończyć inwestycje oświatowe w tej gminie. Dodał, że zmianowość w szkołach podstawowych jest nieunikniona. Jest to kwestia czasu.

Pan wójt również powiedział, że do połowy roku przedstawi analizy w tej sprawie, ale nie może niczego obiecać, bo musi to uzgodnić z radnymi. Jeśli chodzi o aktualną sytuację, to w szkołach w Zielonkach dwie sale przedszkola wrócą do dyspozycji szkoły.

Pan wójt dodał, że spotkanie z RR na sesji nie jest dobrym pomysłem, można zorganizować osobne spotkanie z radnymi w połowie roku.

Ad 4. Pani dyrektor GZEASU przedstawiła dane dotyczące wysokości średnich wynagrodzeń nauczycieli w szkołach prowadzonych przez gminę Zielonki. Dokument stanowi załącznik do protokołu.

Ad 5. Pani wicedyrektor CKPIR Katarzyna Żak omówiła organizację zajęć dla dzieci w czasie ferii zimowych w szkołach podstawowych, które odbyły się w dwóch lokalizacjach: hali sportowej w Zielonkach (106 osób) i w Folwarku Kultury w Owczarach (13 osób). Dodała, że kuratorium sprawdza uprawnienia opiekunów, a także była kontrola całonocna podczas zajęć. Zajęcia obejmowały warsztaty, zajęcia sportowe, plastyczne, wycieczki, spacer. Dzieci mają pełne wyżywienie.

Pani radna Anna Sieńko zasugerowała, że są możliwości, aby skorzystać z dofinansowania zewnętrznego i różnych programów np. „Aktywność dla każdego”. Program ten obejmuje zajęcia sportowe, turnieje, obozy sportowe, aktywizację sportową na wsiach.

Ad 6. Pani dyrektor Anna Soblik omówiła programy pro-zdrowotne i inicjatywy podejmowane w tym zakresie przez gminę Zielonki. Dokument stanowi załącznik do protokołu.

Pani radna Marta Romańska-Zagórska zapytała czy oprócz programu realizowanego we współpracy z powiatem odnośnie wad postawy u dzieci czy są inne programy pro-zdrowotne w gminie np. dotyczące nadwagi u dzieci. Pani dyrektor odpowiedziała, że nie ma takich programów ani planów w budżecie, aby z takich programów skorzystać. Pani radna dodała, że polskie dzieci tyją najszybciej w Europie i mamy ogromny problem z nadwagą u dzieci w szkołach i przedszkolach, raport WHO skazuje, że dotyczy to około 30% dzieci w Polsce. W wielu placówkach są wprowadzone zajęcia dotyczące zdrowego odżywiania. Pani przewodnicząca zaproponowała, żeby wprowadzić warsztaty żywieniowe do szkół i przedszkoli.

Pani dyrektor Anna Soblik odpowiedziała, że każda szkoła uczestniczy w różnego rodzaju programach i mają różnego rodzaju akcje. Zaproponowała, że może przygotować zestawienie informacji o realizowanych programach zdrowotnych w szkołach. Pani przewodnicząca poprosiła o taki raport.

Pani radna Agata Radosz-Kwasek zauważyła, że te programy szkole są wspomagające, natomiast dzieci uczą się zasad zdrowego odżywiania w domu. Pani radna poddała propozycję zorganizowania konkursu dla dzieci pod hasłem „Sport to zdrowie”, żeby zachęcić dzieci, aby całymi rodzinami uczestniczyły i zaproponować nagrodę dla szkoły. Aktywność sportowa wpłynie na zmniejszenie otyłości.

Pani radna Marta Romańska-Zagórska zwróciła uwagę na potrzebę zorganizowanie warsztatów żywieniowych dla dzieci, które mogłyby wziąć czynny udział i zaangażować się w przygotowanie zbilansowanych posiłków.

Pani dyrektor Anna Soblik dodała, że programy, które są realizowane w szkołach to są programy rządowe i darmowe, gdzie szkoła nie musi do niczego dopłacać. Dodała, że warsztaty dla dzieci są do rozważenia tylko szkoły to nie jest odpowiednie miejsce do przeprowadzenia takich zajęć.

Pani radna Anna Sieńko dodała, że to dobry pomysł, dzieci mają dużą frajdę z przyrządzania posiłków, takie warsztaty już są organizowane na terenie gminy, gdzie dzieci uczą się przyrządzać pizzę. Warto iść w tym kierunku. Są też koła gospodyń wiejskich, gdzie można by takie warsztaty zorganizować.

Pan radny Bogusław Król powiedział, że w szkole nie ma warunków na zorganizowanie warsztatów. Musimy ostrożnie podchodzić do tematu, bo co innego jeśli mamy kuchnię do dyspozycji jak np. w Korzkwi, a co innego przygotowanie takich zajęć gdzie indziej. Mogą być zatrucia pokarmowe, kontrola sanepidu itp.

Pani radna Marta Żyńska powiedziała, że co roku jako sołtys robi warsztaty, ale kiedy zapoznała się z konsekwencjami co ją może czekać jeśli będą jakieś problemy to zrezygnowała z tego i teraz robi inne warsztaty np. z malowania. Dodała, że najpierw trzeba wyedukować rodziców, bo wielu idzie na „łatwiznę” i kupuje gotowe produkty w sklepach.

Pani radna Anna Sieńko dodała, że są firmy cateringowe, które są do tego przygotowane i z ich usług można skorzystać. Wtedy ta zewnętrzna jednostka ponosi odpowiedzialność.

Ad 7. Pani dyrektor Anna Soblik przedstawiła informacje na temat wykorzystania basenów na zajęcia szkolno-przedszkolne. Dokument stanowi załącznik do protokołu.

Baseny w trzech szkołach są wykorzystywane od poniedziałku do piątku w godzinach od 8.00 do 15.00-16.00. w ramach godzin w-fu i świetlicy. Od 15.00-21.00 baseny wykorzystywane są komercyjnie przez różne firmy, które prowadzą zajęcia w zakresie doskonalenia pływania.

Pani radna Anna Sieńko zapytała o możliwość wykorzystywania basenów komercyjnie dla mieszkańców.

Pani dyrektor Anna Soblik wyjaśniła, że w szkole w Zielonkach i Bibicach byłby pojedyncze godziny do wykorzystania. Jest kwestia w jaki sposób mieszkańcy mogliby z tego korzystać, bo technicznie w tym momencie jest to niemożliwe. W weekendy baseny są zamknięte, bo są obsługiwane przez pracowników szkolnych. Można by otworzyć baseny w weekendy, ale wymagałoby to zwiększenia etatów w szkole na obsługę basenów. Jedynym basenem, gdzie jest osobne wejście jest basen w Przybysławicach. Obsługa w szkole nie jest w stanie zorganizować sprzedaży indywidualnych biletów.

Pani radna Anna Sieńko wspomniała, że są możliwe różne rozwiązania techniczne np. wprowadzenia aplikacji z informacją o wolnych godzinach, jest to wykonalne jeśli się to bardzo dobrze zaplanuje. Mamy inne szkoły i uczelnie, gdzie można korzystać z basenów komercyjnie. Pani radna proponuje, żeby to sprawdzić. Są też ogromne środki do wykorzystania na robotyzację i automatyzację procesów. Można te procesy sfinansować ze środków zewnętrznych.

Pan radny Bogusław Król stwierdził, że nie widzi problemu, żeby sołtys zawarł umowę z firmą i dobrał kilka osób, żeby korzystały z basenu. Korzystanie indywidualne nie jest takie proste, potrzeba jest cały zespół ludzi do obsługi. Dyrektorzy szkół wyrazili zainteresowanie uruchomieniem basenów w weekendy jeśli będzie zapewnione finansowanie i zainteresowanie. Obsługa basenów jest bardzo kosztowna i nie będzie to opłacalne jeśli przyjdzie np. jedna osoba i zapłaci za bilet 35 zł. Celem basenów nie była komercja tylko wykorzystanie przez dzieci szkolne.

Pani radna Anna Sieńko zaproponowała, żeby przeanalizować to rozwiązanie na przykładzie jednej jednostki i zobaczyć czy to się sprawdza. Rozdawanie karnetów w tak dużym sołectwie

byłby problematyczne i zamykałoby się do określonej liczby mieszkańców, a chodzi o to, żeby udostępnić baseny dla większej ilości ludzi. Są to bardzo małe baseny i nie pomieszczą dużej liczby osób. Można poszukać firmy zewnętrznej, która poniosłaby odpowiedzialność. Powinien to być menadżer zewnętrzny, który współpracowałby z CKPIR.

Pan radny Sławomir Zygmuntowicz zauważył, że nigdy z tak małymi basenami nie będziemy konkurencyjni dla dużych basenów w Krakowie.

Pani radna Anna Sieńko odpowiedziała, że nie o to chodzi, żeby być konkurencyjnym, tylko mieszkańcy chcą mieć możliwość korzystania z basenów na miejscu, nawet jak są małe.

Pan radny Dariusz Dragosz powiedział, że w tamtej kadencji jego klub złożył takie wnioski do wójta, żeby baseny były udostępnione w weekendy, ale technicznie było to niemożliwe. Baseny były budowane dla dzieci szkolnych. Pan radny jest jak najbardziej za tym, aby otworzyć baseny komercyjnie, ale nie ma takich możliwości technicznych.

Radny Marek Małek zauważył, że udostępnienie basenów komercyjnie wiązałoby się z utworzeniem dodatkowych 5 etatów w każdej szkole. Czy będziemy w stanie zarobić wystarczająco z basenów na utrzymanie pracowników?

Ad 8. Pani radna Marta Romańska-Zagórska odniosła się do informacji skierowanej do niej, przekazanej przez Powiatowe Centrum Pomocy Rodzinie dotyczące pozyskiwania rodzin zastępczych. Centrum zwróciło się do radnej z prośbą o udostępnienie informacji i materiałów (ulotek, plakatów) na terenie gminy. Pani radna dodała, że chce się zaangażować w tą kampanię i też Pani Dyrektor GOPSU powinna być powiadomiona o tej akcji. Pani radna dodała, że wszyscy jesteśmy bardzo zainteresowani tym tematem i będziemy chcieli się w to zaangażować.

Pani radna Anna Sieńko dodała, że taka informacja została wysłana także do sołtysów, jednak do tej pory nie zostały przesłane żadne materiały promocyjne.

Pani radna Marta Romańska-Zagórska podniosła temat szczytnej akcji charytatywnej „Wielkiej Orkiestry Świątecznej Pomocy” organizowanej co roku i zauważyła, że żadna ze szkół w gminie nie brała w tym udziału. W tym roku środki zbierane były na dzieci chore onkologicznie. Pani radna zadała pytanie w jakim stopniu możemy zachęcić dyrektorów szkół i dzieci, żeby w przyszłym roku wzięły udział w tej akcji. Jest możliwość, żeby dzieci w ramach wolontariatu mogły się zaangażować.

Pan radny Bogusław Król zauważył, że wcześniej nie było wielkich tradycji w gminie, żeby takie akcje organizować, może CKPIR organizowało koncert, ponadto wypada to w niedzielę i szkoły są wtedy zamknięte.

Pan radny Dariusz Dragosz dodał, że ostatni raz w 2016 roku było wydarzenie WOŚPUu organizowane na hali sportowej w Zielonkach. Teraz informacja jest udostępniana szeroko i jak ktoś chce to może uczestniczyć chociażby w Krakowie.

Pani radna Anna Sieńko dodała, że sprawa jest problematyczna, bo dyrektorowie szkół nie mają narzędzi, żeby „zmusić” nauczycieli do przyjscia w niedzielę i organizowania wydarzenia. Jest to dobra wola konkretnego nauczyciela. Dzieci muszą mieć opiekunów i jest to problem organizacyjny. Można zachęcić rodziców, żeby przyszli z dziećmi i się zaangażowali.

Pani radna Anna Sieńko przedstawiła treść wniosku skierowanego do wójta od rodziców dzieci uczęszczających do przedszkola w Zielonkach dotyczący przyznania dodatkowych, obowiązkowych godzin języka angielskiego.

Ad 7. Po wyczerpaniu porządku obrad posiedzenie Komisji zakończono.

Protokół sporządziła w dniu 09.03.2025

Przewodnicząca Komisji Oświaty i Społecznej Rady Gminy Zielonki

Marta Romańska-Zagórska



Tabela z danymi z arkuszy organizacji pracy szkół (porównanie roku szkolnego 2023/2024 i 2024/2025)

	SP Bibice		SP Zielonki		SP Korzkiew		SP Wola Zach.		RAZEM		Różnica
	2023/2024	2024/2025	2023/2024	2024/2025	2023/2024	2024/2025	2023/2024	2024/2025	2023/2024	2024/2025	
Liczba oddziałów przedszkolnych	0	0	3	0	0	0	1	1	4	1	-3
Liczba oddziałów SP	41	44	36	40	18	19	13	14	108	117	9
Liczba oddziałów razem	41	44	39	40	18	19	14	15	112	118	6
Liczba uczniów w oddziałach przedszkolnych	0	0	74	0	0	0	22	25	96	25	-71
Liczba uczniów w SP	942	996	808	873	361	388	234	255	2345	2512	167
Liczba uczniów razem	942	996	882	873	361	388	256	280	2441	2537	96
Liczba uczniów z orzeczeniami o potrzebie kształcenia specjalnego	20	21	17	19	9	11	16	21	62	72	10
Liczba uczniów z orzeczeniami o potrzebie wczesnego wspomagania rozwoju	0	0	0	0	0	0	1	2	1	2	1
Liczba uczniów z orzeczeniami razem	20	21	17	19	9	11	17	23	63	74	11
Liczba uczniów objętych nauczaniem indywidualnym	12	11	3	8	4	6	1	3	20	28	8
Tygodniowa liczba godzin nauczania indywidualnego w tym:	53	70	13	26	35	58	6	15	107	169	62
nauczanie indywidualne	0	10	0	0	0	0	0	5	0	15	15
indywidualizowana ścieżka kształcenia	30	25	10	11	35	52	6	5	81	93	12
działania edukacyjne realizowane indywidualnie	23	35	3	15	0	6	0	5	26	61	35
Liczba uczniów objętych dodatkowymi zajęciami z języka polskiego	19	19	18	9	1	0	0	0	38	28	-10
Tygodniowa liczba godzin dodatkowego języka polskiego	20	14	8	4	2	0	0	0	30	18	-12
Liczba godzin uczniowskich	1135,11	1234,74	1124,55	1092,22	496,74	515,11	618,02	757,52	3374,42	3599,59	225,17
Godziny nauczycielskie wynikające z planów nauczania	1222,45	1358,11	1559,61	1589,84	515,26	532,55	709,03	850,53	4006,35	4331,03	324,68
Liczba godzin nauczycielskich ogółem	2086,03	2162,26	1874,13	1898,05	904,61	975,00	841,03	987,03	5705,8	6022,34	316,54
Liczba godzin ponadwymiarowych	301,28	330,16	226,64	259,78	132,09	172,80	105,95	156,98	765,96	919,72	153,76
Pedagog	2,00	2,00	2,00	2,00	0,73	0,73	0,50	0,50	5,23	5,23	0
Pedagoga specjalny	0,77	0,94	0,83	0,86	0,36	0,50	0,47	0,61	2,43	2,91	0,48
Psycholog	1,00	1,00	1,00	1,00	0,73	0,73	0,50	0,59	3,23	3,32	0,09
Logopeda	1,00	1,00	1,00	1,00	0,67	0,59	0,96	0,90	3,63	3,49	-0,14
Terapeuta pedagogiczny	0,00	0,59	0,00	0,32	0,45	0,36	0,00	0,70	0,45	1,97	1,52
Bibliotekarz	2,70	2,70	2,00	2,00	1,12	1,15	0,77	0,77	6,59	6,62	0,03
Liczba etatów w świetlicach	13,92	13,82	10,19	11,65	4,60	4,39	3,56	3,56	32,27	33,42	1,15
Liczba godzin świetlicy, w tym:	347,37	342,21	276,00	314,97	100,00	94,00	87,00	89,00	810,37	840,18	29,81
obowiązki wychowawcy świetlicy	332,37	320,21	265,00	302,97	100,00	94,00	87,00	89,00	784,37	806,18	21,81
instruktor na basenie	15,00	22,00	11,00	12,00	0,00	0,00	0,00	0,00	26	34	8,00
Liczba dzieci w świetlicach	442,00	414,00	421,00	411,00	171,00	171,00	156,00	112,00	1190	1108	-82
Liczba nauczycieli	98	100	104	91	51	51	43	45	296	287	-9
Etaty przeliczeniowe nauczycieli	104,84	110,72	94,75	97,03	46,15	50,33	42,19	49,79	287,93	307,87	19,94
Liczba A i O	21	22	22	23	14	14	6	7	63	66	3
Etaty przeliczeniowe Administracji	3,00	4,00	3,00	3,00	2,50	2,50	1,00	2,00	9,5	11,5	2
Etaty przeliczeniowe A i O	21,00	22,00	20,23	20,23	13,50	13,50	6,00	7,00	60,73	62,73	2
	aneks nr 11	aneks nr 7	aneks nr 8	aneks nr 6	aneks nr 7	aneks nr 5	aneks nr 8	aneks nr 7	aneksy	kolejne aneksy	

24.02.2025 r.

Tabela z danymi z arkuszy organizacji pracy przedszkoli (porównanie roku szkolnego 2023/2024 i 2024/2025)

	PS Zielonki		Węgrzce		PS Korzkiew		AZEM		Różnica
	2023/2024	2024/2025	2023/2024	2024/2025	2023/2024	2024/2025	2023/2024	2024/2025	
Liczba oddziałów	6	9	7	7	4	4	17	20	3
Liczba dzieci	133	190	168	168	99	99	400	457	57
Liczba dzieci z orzeczeniami o potrzebie kształcenia specjalnego	1	1	1	1	0	0	2	2	0
Liczba dzieci z opinią o potrzebie wczesnego wspomagania rozwoju	0	0	0	0	0	0	0	0	0
Liczba dzieci z orzeczeniami razem	1	1	1	1	0	0	2	2	0
Liczba dzieci objęta nauczaniem indywidualnym	0	0	0	0	0	1	0	1	1
Tygodniowa liczba godzin nauczania indywidualnego	0	0	0	0	0	5	0	5	5
Liczba godzin uczniowskich	259,00	396,00	322,00	317,50	209,00	213,00	790	926,5	136,5
Liczba godzin nauczycielskich ogółem	332,00	494,00	390,00	395,50	250,00	255,08	972	1144,58	172,58
Liczba godzin ponadwymiarowych ogółem	12,00	65,50	10,00	17,00	23,00	22,00	45	104,5	59,5
Pedagog					0,27	0,27	0,27	0,27	0
Pedagog specjalny	0,41	0,50	0,41	0,55	0,18	0,23	1	1,28	0,28
Psycholog	0,41	0,50	0,41	0,50	0,27	0,27	1,09	1,27	0,18
Logopeda	0,73	1,00	0,70	1,00	0,38	0,41	1,81	2,41	0,6
Liczba nauczycieli	16	23	19	19	9	11	44	53	9
Etaty przeliczeniowe nauczycieli	13,49	21,28	16,30	16,85	11,11	11,20	40,9	49,33	8,43
Liczba A i O w tym:	10	11	10	10	5	5	25	26	1
sekretarz	1	1	1	1	1	1	3	3	0
woźna oddziałowa	5	7	5	4	4	4	14	15	1
pomoc nauczyciela	3	2	3	3	0	0	6	5	-1
woźny	0	0	0	1	0	0	0	1	1
konservator	1	1	1	1	0	0	2	2	0
Etaty przeliczeniowe A i O	10,00	11,00	10,00	10,00	5,00	5,00	25	26	1
	aneks nr 5	aneks nr 6	aneks nr 3	aneks nr 4	aneks nr 7	aneks nr 5	aneksy	kolejne aneksy	

24.02.2025 r.

Gm. Zielonki

Nazwa jednostki samorządu terytorialnego

Sprawozdanie z wysokości średnich wynagrodzeń nauczycieli początkujących, mianowanych i dyplomowanych w szkołach prowadzonych przez jednostkę samorządu terytorialnego za 2024 r.

Nazwa województwa	małopolskie
Nazwa powiatu	krakowski
Nazwa gminy	ZIELONKI
kod TERYT	WK 12 PK 06 GK 17 GT 2

Adresat:
Regionalna Izba Obrachunkowa
w Krakowie

od dnia 1 stycznia
do dnia 31 grudnia

Kwota bazowa
(zgodnie z ustawą budżetową na rok 2024)

5 176,02

Lp.	Nauczyciele, o których mowa w art. 30 ust. 3 ustawy	Wskaźniki, o których mowa w art. 30 ust. 3 ustawy	Średnie wynagrodzenia nauczycieli, o których mowa w art. 30 ust. 3 ustawy ¹⁾	Średnia liczba etatów nauczycieli	Iloczyn średniej liczby etatów nauczycieli i średnich wynagrodzeń nauczycieli, o których mowa w art. 30 ust. 3 ustawy ¹⁾	Wydanki poniesione w 2024 r. na wynagrodzenia nauczycieli w składkach, o których mowa w art. 30 ust. 1 ustawy	Kwota różnicy ²⁾
			od dnia 1 stycznia do dnia 31 grudnia	od dnia 1 stycznia do dnia 31 grudnia			
1	2	3	4	5	6	7	8
1	nauczyciel początkujący	120%	6 354,58	89,99	5 337 084,65	5 485 238,57	148 153,92
2	nauczyciel mianowany	144%	7 453,47	69,29	6 197 411,24	6 316 213,76	118 802,52
3	nauczyciel dyplomowany	184%	9 523,88	145,48	16 626 408,75	17 237 249,01	610 840,26

2025.02.04

(data sporządzenia sprawozdania)

Marta Hrabia kierownik działu płac,
Jolanta Lenart referent,
Małgorzata Popek referent
(imię, nazwisko i stanowisko służbowe osoby sporządzającej sprawozdanie)

Mirosław Golanko
Wójt

(imię, nazwisko i stanowisko służbowe osoby zatwierdzającej sprawozdanie³⁾)

¹⁾ W przypadku nauczycieli początkujących średnie wynagrodzenia, o którym mowa w art. 30 ust. 3 pkt 1 ustawy, zwiększa się o 2,308% zgodnie z art. 3 ustawy z dnia 16 stycznia 2024 r. o szczególnych rozwiązaniach służących realizacji ustawy budżetowej na rok 2024.

²⁾ W przypadku nauczycieli początkujących należy wpisać kwotę różnicy między wydatkami poniesionymi w 2024 r. na wynagrodzenia w składkach, o których mowa w art. 30 ust. 1 ustawy, a iloczynem średniej liczby etatów nauczycieli początkujących i średniego wynagrodzenia nauczyciela początkującego, o którym mowa w art. 30 ust. 3 pkt 1 ustawy, zwiększonego o 2,308% zgodnie z art. 3 ustawy z dnia 16 stycznia 2024 r. o szczególnych rozwiązaniach służących realizacji ustawy budżetowej na rok 2024.

³⁾ Należy wpisać przedstawiciela organu prowadzącego w rozumieniu art. 91d pkt 2 ustawy.

IV. ŚREDNIE WYNAGRODZENIA NAUCZYCIELI NA POSZCZEGÓLNYCH STOPNIACH AWANSU ZAWODOWEGO W ROKU 2024.

Tab. 9.

Lp	Stopień awansu zawodowego nauczyciela	Średnie wynagrodzenie nauczyciela określone na podstawie art. 30 ust. 3 Karty Nauczyciela	Średnie wynagrodzenie nauczyciela osiągnięte w gminie Zielonki w roku 2024
1	Początkujący	6 354,58 zł	6 530,99 zł
2	Mianowany	7 453,47 zł	7 596,35 zł
3	Dyplomowany	9 523,88zł	9 873,78 zł

W roku 2024 wysokość średniego wynagrodzenia nauczycieli w gminie Zielonki została osiągnięta na wszystkich stopniach awansu zawodowego.

Opracował Dział Płac Gminnego Zespołu Ekonomiczno-Administracyjnego Szkół w Zielonkach Zielonki dn. 26.02.2025 r.

Zestawienie rozwiązań umów o pracę z nauczycielami zatrudnionymi w szkołach podstawowych i przedszkolach dla których organem prowadzącym jest gmina Zielonki w latach 2022 - 2024

Lp.	Nazwa	ROK	Liczba nauczycieli						
			Szkoła Podstawowa w Bibicach (SPB)	Szkoła Podstawowa w Zielonkach (SPZ)	Zespół Szkolno-Przedszkolny w Przybysławicach (ZSPP)*	Szkoła Podstawowa w Woli Zachariaszowskiej (SPW)	Samorządowe Przedszkole w Zielonkach	Przedszkole Samorządowe w Węgrzcach	Razem
1	Stan zatrudnienia nauczycieli na dzień 25 sierpnia:	2022	88	92	48	34	17	15	294
		2023	95	96	58	39	18	18	324
		2024	96	95	56	42	15	19	323
2	Wypowiedzenie przez nauczyciela przed 31 maja zgodnie z KN	2022	4	3	2	0	2	0	11
		2023	4	4	3	0	3	0	14
		2024	3	2	0	0	1	0	6
3	Rozwiązanie umowy o pracę przez nauczyciela na mocy porozumienia stron	2022	4	2	0	0	1	1	8
		2023	1	1	1	1	0	1	5
		2024	3	2	1	1	0	0	7
4	Rozwiązanie umowy o pracę z nauczycielem z upływem czasu na który została zawarta	2022	3	7	3	0	2	0	15
		2023	3	8	6	1	5	1	24
		2024	4	9	5	1	1	0	20
5	Razem zakończenie zatrudnienia przez nauczycieli	2022	11	12	5	0	5	1	34
		2023	8	13	10	2	8	2	43
		2024	10	13	6	2	2	0	33

* - w Publicznym Przedszkolu w Przybysławicach wchodzącym w skład Zespołu Szkolno-Przedszkolnego w Przybysławicach w latach 2022-2024 nie wystąpiły rozwiązania umów o pracę.

**UCHWAŁA NR XXVI/17/2021
RADY GMINY ZIELONKI**

z dnia 25 marca 2021 r.

**w sprawie wspólnego prowadzenia z Powiatem Krakowskim zadań w zakresie
promocji i ochrony zdrowia**

Na podstawie art. 7 ust. 1 pkt 5, art. 10 ust. 1, art. 58 i art. 74 ust. 1 ustawy z dnia 8 marca 1990 r. o samorządzie gminnym (tekst jednolity Dz. U. z 2020 r. poz. 713 z późn. zm.) art. 6 pkt 3 i art. 7 ust. 1 pkt 4 ustawy z dnia 27 sierpnia 2004 r. o świadczeniach opieki zdrowotnej finansowanych ze środków publicznych (tekst jednolity Dz. U. z 2020 r. poz. 1398 z późn. zm.), Rada Gminy Zielonki stanowi, co następuje:

§ 1. Wyraża się zgodę na zawarcie przez gminę Zielonki porozumienia z Powiatem Krakowskim w sprawie wspólnego prowadzenia zadań w zakresie promocji i ochrony zdrowia w ramach programu „Badanie wad postawy uczniów klas V i VI szkół podstawowych w latach 2021-2025 z Powiatu Krakowskiego oraz korekta wykrytej wady na lata 2021-2025”.

§ 2. Środki finansowe na realizację zadania zostaną zabezpieczone w budżecie gminy Zielonki na lata 2021-2025.

§ 3. Wykonanie uchwały powierza się Wójtowi Gminy Zielonki.

§ 4. Uchwała wchodzi w życie z dniem podjęcia i podlega publikacji w Biuletynie Informacji Publicznej gminy Zielonki.

Przewodniczący Rady
Gminy Zielonki

Mirosław Golanko

PROGRAM

**„BADANIE WAD POSTAWY UCZNIÓW KLAS V I VI SZKÓŁ PODSTAWOWYCH
W LATACH 2021 – 2025 Z POWIATU KRAKOWSKIEGO ORAZ KOREKTA
WYKRYTEJ WADY NA LATA 2021 – 2025”**

1. Liczba dzieci objętych programem w 2024 roku – **559 uczniów**
 - klasy V – 311 uczniów
 - klasy VI – 248 uczniów

Badania objęły dzieci z SP Zielonkach, SP Przybysławice, SP Wola Zachariaszowska, SP Bibice, NSP im. Lema w Bibicach.

2. Rodzaje wad postawy wykrytych wśród uczniów

Wady kończyn dolnych

Wady w płaszczyźnie strzałkowej

Skoliozy

Skoliozy wielopłaszczyznowe

Pochylenie lub rotacja miednicy

Podejrzenie choroby Scheuermanna

Uzasadnienie

Program Powiatu Krakowskiego „Badanie wad postawy uczniów klas V i VI szkół podstawowych w latach 2021-2025 z Powiatu Krakowskiego oraz korekta wykrytej wady na lata 2021-2025” jest kontynuacją programów badania wad postawy realizowanych w gminie w latach 2006-2020. Zasadniczym celem tego programu jest skuteczna identyfikacja dzieci zagrożonych wadami postawy, która prowadzi do podjęcia działań w kierunku korekty wady, a w przypadku zmian chorobowych podjęcia leczenia specjalistycznego w ramach ubezpieczenia w Narodowym Funduszu Zdrowia. Realizacja programu odbywa się w dwóch etapach. I etap programu, finansowany jest przez gminę, obejmuje coroczne badania przesiewowe wad postawy ciała u uczniów klas V szkół podstawowych oraz coroczne badania kontrolne uczniów klas VI szkół podstawowych tradycyjną metodą badania fizykalnego z testem zgięciowym Adama i weryfikację wyników metodą komputerowej oceny wad postawy z wykorzystaniem zjawiska mory projekcyjnej lub metody DIERS. II etap programu obejmuje zajęcia korekcyjne na sali gimnastycznej oraz zajęcia terapeutyczne w wodzie i jest w całości realizowany i finansowany przez Powiat Krakowski. Koszt realizacji I etapu programu w latach 2021-2025 szacowany jest na łączną kwotę 105 536,00 zł i daje możliwość udziału w nim uczniów z klas V i VI z publicznych i niepublicznych szkół podstawowych z terenu gminy Zielonki. Program zakłada coroczną waloryzację ceny za badanie jednostkowe o podawany przez GUS wskaźnik inflacji.

Szacunkowy koszt realizacji I etapu programu w rozbiciu na poszczególne lata przedstawia się następująco:

LP.	Rok budżetowy	Szacunkowa liczba uczniów kl. V i VI Szkół Podstawowych	Koszt jednego badania w zł	Wskaźnik inflacji w latach 2020-2025	Koszt jednego badania z uwzględnieniem wskaźnika inflacji	Koszt badań rocznie w zł
1	2021	186	50,00	-	50,00	9 300,00
2	2022	388	50,00	102,00%	51,00	19 788,00
3	2023	529	50,00	102,40%	52,00	27 508,00
4	2024	616	50,00	101,80%	51,00	31 416,00
5	2025	337	50,00	103,00%	52,00	17 524,00
RAZEM						105 536,00

Realizacja ww. programu wspólnie z Powiatem Krakowskim pozwoli na wykrycie wad postawy u uczniów, objęcie ich wsparciem i fachową terapią, a także poprzez profilaktykę stworzy warunki sprzyjające zdrowiu i promocję zdrowego stylu życia wśród mieszkańców gminy Zielonki.

Wobec powyższego uzasadnionym jest podjęcie niniejszej uchwały.

3. Zbiorcze zestawienie wyników badań postawy ciała wśród uczniów **klas V**

WYNIK BADANIA	Liczba wyników w odniesieniu do przebadanych dzieci	Procentowy udział wyniku w odniesieniu do wszystkich przebadanych dzieci
Liczba zdiagnozowanych uczniów w tym:	311	100%
1. Liczba uczniów z podstawą prawidłową	240	77%
2. Liczba uczniów z wadami postawy	71	23%
Zalecenie konsultacji lekarskiej	45	14%

Rodzaje wad postawy ciała wykryte wśród uczniów klas V		
Rodzaj wady postawy	Liczba uczniów u których wykryto daną wadę	Procent w odniesieniu do liczby zdiagnozowanych dzieci
Wady kończyn dolnych	32	10%
Wady w płaszczyźnie strzałkowej	115	37%
Skoliozy	44	14%
Skoliozy wielopłaszczyznowe	27	9%
Pochylenie lub rotacja miednicy	30	10%
Podejrzanie choroby Scheuermanna	1	0,3%
Uwaga: Odsetki nie sumują się do 100%, gdyż u wielu dzieci wykryto więcej niż jedną wadę		

Liczba poszczególnych wad postawy wykrytych wśród uczniów klas V

Podejrzanie choroby Scheuermanna | 1

Pochylenie lub rotacja miednicy 30

Skoliozy wielopłaszczyznowe 27

Skoliozy 44

Wady w płaszczyźnie strzałkowej 115

Wady kończyn dolnych 32

0 20 40 60 80 100 120 140

Zielonki, 21.02.2025 r.

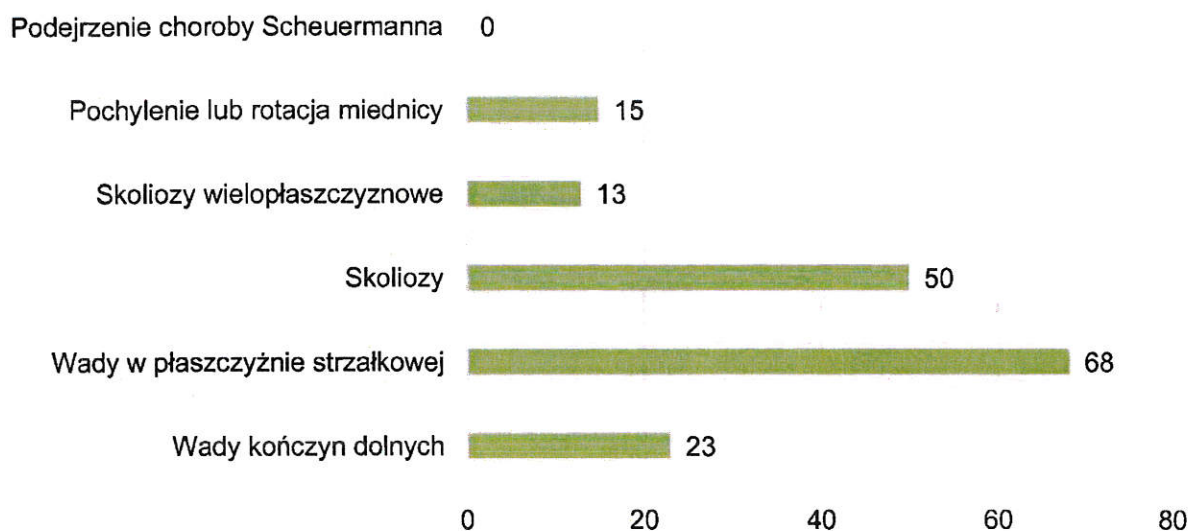
Opracował Dział Organizacji Edukacji GZEAS w Zielonkach

4. Zbiorcze zestawienie wyników badań postawy ciała wśród uczniów **klas VI**

WYNIK BADANIA	Liczba wyników w odniesieniu do przebadanych dzieci	Procentowy udział wyniku w odniesieniu do wszystkich przebadanych dzieci
Liczba zdiagnozowanych uczniów w tym:	248	100%
1. Liczba uczniów z podstawą prawidłową	185	75%
2. Liczba uczniów z wadami postawy	63	25%
Zalecenie konsultacji lekarskiej	32	13%

Rodzaje wad postawy ciała wykryte wśród uczniów klas VI		
Rodzaj wady postawy	Liczba uczniów u których wykryto daną wadę	Procent w odniesieniu do liczby zdiagnozowanych dzieci
Wady kończyn dolnych	23	9%
Wady w płaszczyźnie strzałkowej	68	27%
Skoliozy	50	20%
Skoliozy wielopłaszczyznowe	13	5%
Pochylenie lub rotacja miednicy	15	6%
Podejrzanie choroby Scheuermanna	0	0%
Uwaga: Odsetki nie sumują się do 100%, gdyż u wielu dzieci wykryto więcej niż jedną wadę		

Liczba poszczególnych rodzajów wad postawy wykrytych wśród uczniów klas VI



Zielonki, 21.02.2025 r.

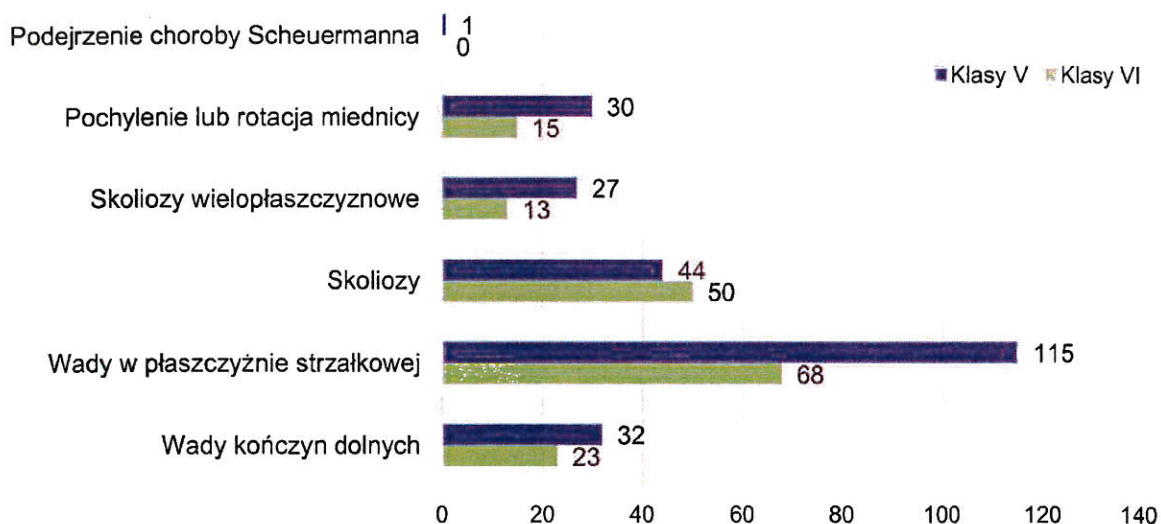
Opracował Dział Organizacji Edukacji GZEAS w Zielonkach

5. Zestawienie wykrytych wad postawy w roku 2024 w klasach V i VI Szkół Podstawowych

WYNIK BADANIA			
		Klasy V	Klasy VI
Liczba zdiagnozowanych uczniów w tym:		311	248
1. Liczba uczniów z postawą prawidłową		240	185
2. Liczba uczniów z wadami postawy		71	63
Zalecenie konsultacji lekarskiej		45	32
Rodzaj wady postawy wykryte wśród uczniów	Wady kończyn dolnych	32	23
	Wady w płaszczyźnie strzałkowej	115	68
	Skoliozy	44	50
	Skoliozy wielopłaszczyznowe	27	13
	Pochylenie lub rotacja miednicy	30	15
	Podejrzanie choroby Scheuermanna	1	0

UWAGA: U wielu dzieci wykryto więcej niż jedną wadę postawy

Zestawienie wykrytych wad postawy w roku 2024
w klasach V i VI Szkół Podstawowych



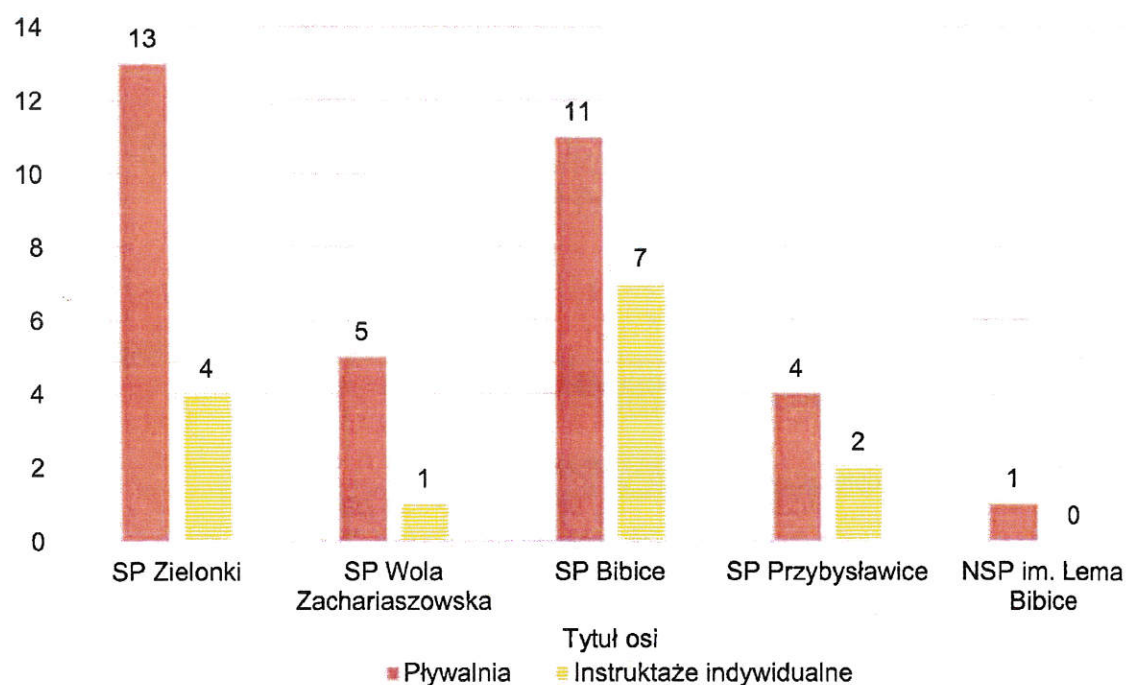
Zielonki, 21.02.2025 r.

Opracował Dział Organizacji Edukacji GZEAS w Zielonkach

6. Liczba uczniów zakwalifikowanych na zajęcia korekcyjne/basen w 2024 roku – **48 uczniów**

LICZBA UCZNIÓW KLAS VI OBJĘTYCH ZAJĘCIAMI KOREKCYJNYMI		
Szkoła Podstawowa	Pływalnia	Instruktaże indywidualne
SP Zielonki	13	4
SP Wola Zachariaszowska	5	1
SP Bibice	11	7
SP Przybysławice	4	2
NSP im. Lema Bibice	1	0
RAZEM	34	14

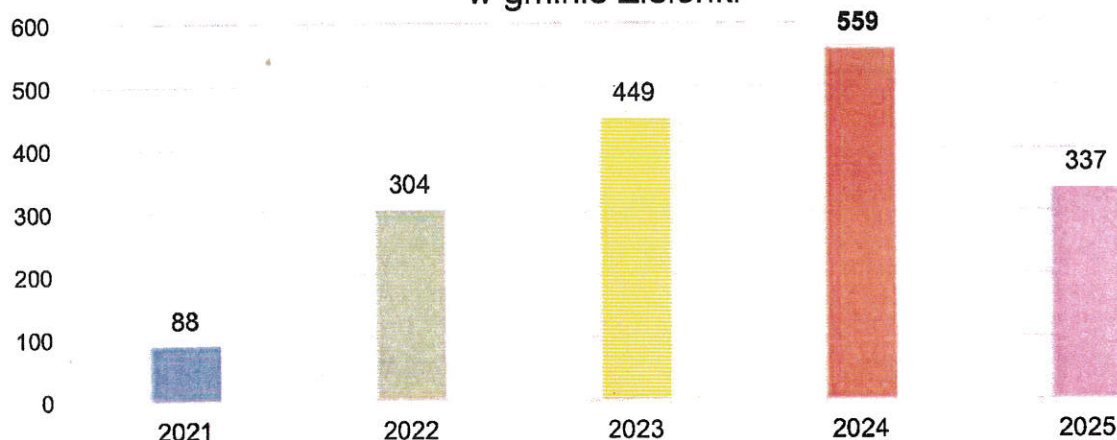
Liczba uczniów klas VI objętych zajęciami korekcyjnymi w 2024 roku w poszczególnych Szkołach Podstawowych



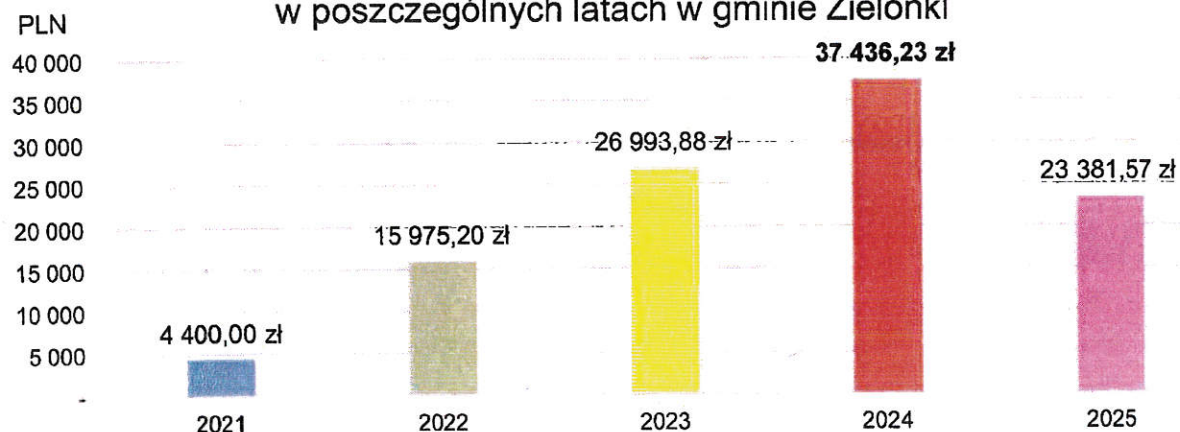
7. Poniesiony koszt wykonanych badań w **2024 – 37 436,23 zł**

Zestawienie poniesionych kosztów badań w poszczególnych latach w odniesieniu do liczby przebadanych uczniów				
Rok	Liczba przebadanych uczniów	Poniesione koszty	Koszt pojedynczego badania	
2021	88	4 400,00 zł	50,00 zł	
2022	304	15 975,20 zł	52,55 zł	
2023	449	26 993,88 zł	60,12 zł	
2024	559	37 436,23 zł	66,97 zł	
2025	337	23 381,57 zł	69,38 zł	PROGNOZA

Liczba przebadanych uczniów w poszczególnych latach w gminie Zielonki



Poniesione koszty wykonanych badań w poszczególnych latach w gminie Zielonki



Zielonki, 21.02.2025 r.

Opracował Dział Organizacji Edukacji GZEAS w Zielonkach

TABELA DOTYCZĄCA LICZBY GODZIN ZAJĘĆ BASENOWYCH W ROKU SZKOLNYM 2024/2025								
	SP ZIELONKI		SP BIBICE		ZSP PRZYBYŚLAWICE			ŁĄCZNIE W GMINIE
	klasa: 1-3	klasa: 4-8	klasa: 2-3	klasa: 4-8	6-latki	klasa: 1-3	klasa: 4-8	
LICZBA GODZIN:	12	28	11	20	1	16	22	110
SUMA SZKOŁA	40		31		39			110

Zielonki, 24.02.2025 r.

Opracował Dział Organizacji Edukacji GZEAS w Zielonkach

Godziny zajęć na basenie w SP Bibice w roku szkolnym 2024/2025, stan na dzień 24.09.2024 r.

Lp.	Godz. lekcyjna	Poniedziałek	Wtorek	Środa	Czwartek	Piątek
0	7.10-7.55					SP Wola Zach.
1	8.00-8.45		Basen 6D / WF 4D	Basen 4B/4C		SP Wola Zach.
2	8.50-9.35		WF 6D / Basen 4D		Basen Ch. 8A/8C	SP Wola Zach.
3	9.45-10.30		Świetlica	Basen 5A	Świetlica	Basen 5F/5D
4	10.40-11.25	Świetlica	Świetlica	Świetlica	Basen 6A/6B	Świetlica
5	11.35-12.20	Basen 6C	Basen 4A/4F	Świetlica	Basen 6A/6B	Świetlica
6	12.40-13.25	WF 6C/Basen 4E	Basen Dz. 7A/7C / WF 4A/4F	Basen Dz. 8A/8C/8D	Basen 6E/5C/5E	Basen Dz. 8B/7D
7	13.45-14.30	Basen Dz. 7B/7E / WF 4E	Basen Ch. 7A/7C	Świetlica	Basen 6E/5C/5E	Basen Ch. 8B/7D
8	14.35 -15:20	Basen Ch. 7B/7E	Świetlica	Świetlica	Przedszkole Montessori	
9	15:45-16:30	INTOSPORT	UKS Korzkiew	INTOSPORT	UKS Korzkiew	INTOSPORT
10	16:30-17:15	INTOSPORT	UKS Korzkiew	INTOSPORT	UKS Korzkiew	INTOSPORT
11	17:15-18:00	MOVIGO	S. WIN	INTOSPORT	S. WIN	INTOSPORT
12	18:00-18:45	MOVIGO	S. WIN	INTOSPORT	S. WIN	INTOSPORT
13	18:45-19:30	MOVIGO	S. WIN	INTOSPORT	S. WIN	MOVIGO
14	19:30-20:15	MOVIGO	S. WIN	INTOSPORT	M. Listoś - Sołectwo	MOVIGO
15	20:15-21:00	MOVIGO	S. WIN	INTOSPORT		

KOMERCJA

zajęcia komercyjne - M. Listoś - wynajem basenu pod pływanie
 zajęcia komercyjne - S-WIN - nauka pływania i aqua aerobic
 zajęcia komercyjne - Movigo - nauka pływania
 zajęcia komercyjne - UKS Korzkiew - nauka pływania
 zajęcia komercyjne - Przedszkole Montessori - nauka pływania
 zajęcia komercyjne - INTOSPORT - nauka pływania

Zielonki, 24.02.2025 r.

Opracował Dział Organizacji Edukacji GZEAS w Zielonkach

Godziny zajęć na basenie w SP Zielonki w roku szkolnym 2024/2025, stan na dzień 24.09.2024 r.

Lp.	Godz. lekcyjna	Poniedziałek	Wtorek	Środa	Czwartek	Piątek
1	8.00-8.45	Basen Dz.7B/Basen Dz.7C		Basen Chł. 7A/Basen Chł. 7E		Basen Chł. 8A/Basen Chł. 8C
2	8.55-9.40	Basen 6C/Basen Dz.7B/Basen Dz. 7C	Basen4E	Basen 5B/Basen Chł. 7A/Basen Chł. 7E		Basen 6A/Basen Chł. 8A/Basen Chł. 8C
3	9.50-10.35	Basen 6C/Basen 6E	Basen 4C/Basen 4E	Basen 5B/Basen 5C	Basen gr. IX/X świetlica	Basen 4D/Basen 6A
4	10.45-11.30	Basen 4A/Basen 6E	Basen 4C	Basen 5C/Basen 6B	Basen gr. XI/XII świetlica	Basen 4D
5	11.45-12.30	Basen 4A	Basen 6D	Basen 4B/Basen 6B		Basen gr. XVI/XVII świetlica
6	12.45-13.30	Basen gr. III świetlica	Basen 5A/Basen 6D	Basen 4B/Basen gr. V/VI świetlica	Basen gr. XIII/XIV świetlica	Basen gr. XIX/XXI świetlica
7	13.45-14.30	Basen gr. III/V świetlica	Basen 5A	Basen gr. VII/VIII świetlica	Basen gr. XV/XVI świetlica	Basen gr. XXII/XXIII świetlica
8	14.40-15.25	Basen Chł.7B/Basen Chł.7C	Basen Chł.7D/Basen Chł.8B	Basen Dz.7A	Basen Dz. 7D/Basen Dz. 8A/Basen Dz. 8B/Basen Dz. 8C	Basen gr. XXIII/XXIV świetlica
9	15.35-16.20	Basen Chł.7B/Basen Chł. 7C	Basen Chł.7D/Basen Chł.8B	Basen Dz.7A	Basen Dz. 7D/Basen Dz. 8A/Basen Dz. 8B/Basen Dz. 8C	
10	16.25-17.10	UKS Korzkiew		UKS Korzkiew		
11	17.10-17.55	UKS Korzkiew	Swimdreams	UKS Korzkiew	Swimdreams	Swimdreams
12	17.55-18.40	UKS Korzkiew	Swimdreams	UKS Korzkiew	Swimdreams	Swimdreams
13	18.40-19.25	ST-WIN	Swimdreams	UKS Korzkiew	Swimdreams	Swimdreams
14	19.25-20.10	ST-WIN	Swimdreams	ST-WIN	Swimdreams	IntoSport
15	20.10-20.55	ST-WIN	Swimdreams	ST-WIN	FIT Adventure	IntoSport

KOMIJA

Godziny zajęć na basenie na podstawie planu lekcji dostępnego na stronie internetowej

- zajęcia komercyjne ST-WIN - rekreacja, nauka i doskonalenie pływania
- zajęcia komercyjne Swimdreams - nauka i doskonalenie pływania
- zajęcia komercyjne - UKS Korzkiew - nauka i doskonalenie pływania
- zajęcia komercyjne - FIT Adventure - rekreacja i aqua aerobic
- zajęcia komercyjne - INTOSPORT - nauka i doskonalenie pływania

Godziny zajęć na basenie w ZSP Przybysławice w roku szkolnym 2024/2025, stan na dzień 24.09.2024 r.

Lp.	Godz. lekcyjna	Poniedziałek	Wtorek	Środa	Czwartek	Piątek
1	8.00-8.45	zajęcia pozalekcyjne płatne JST- 2a	zajęcia w ramach w-f - 8a	zajęcia w ramach w-f - 5a	zajęcia w ramach w-f - 6a	zajęcia pozalekcyjne płatne JST- 2b
2	8.55-9.40	zajęcia pozalekcyjne płatne JST- 2a	zajęcia w ramach w-f - 8a	zajęcia w ramach w-f - 5a	zajęcia w ramach w-f - 6a	zajęcia pozalekcyjne płatne JST- 2b
3	9.50-10.35	zajęcia w ramach w-f - 5b	zajęcia w ramach w-f - 6b	zajęcia w ramach w-f - 8b	zajęcia w ramach w-f - 4c	zajęcia w ramach w-f - 7b
4	10.45-11.30	zajęcia w ramach w-f - 5b	zajęcia w ramach w-f - 6b	zajęcia w ramach w-f - 8b	zajęcia w ramach w-f - 4c	zajęcia w ramach w-f - 7b
5	11.50-12.35	zajęcia pozalekcyjne płatne JST- 1a	zajęcia w ramach w-f - 4a	zajęcia pozalekcyjne płatne JST- 1c	zajęcia pozalekcyjne płatne JST- 3b	zajęcia pozalekcyjne płatne JST- 1b
6	12.50-13.35	zajęcia pozalekcyjne płatne JST- 1a	zajęcia w ramach w-f - 4a	zajęcia pozalekcyjne płatne JST- 1c	zajęcia pozalekcyjne płatne JST- 3b	zajęcia pozalekcyjne płatne JST- 1b
7	13.45-14.30	zajęcia w ramach w-f - 4b	zajęcia pozalekcyjne płatne JST- 2c	zajęcia pozalekcyjne płatne JST- 3a	zajęcia w ramach w-f - 7a	zaj. dodatkowe płatne przez JST - Oddział Przedszkolny "6 latki"
8	14.40-15.25	zajęcia w ramach w-f - 4b	zajęcia pozalekcyjne płatne JST- 2c	zajęcia pozalekcyjne płatne JST- 3a	zajęcia w ramach w-f - 7a	zaj. komercyjne SP Narama
9	16.00 -19.45	zaj. komercyjne "FALA"	zaj. komercyjne "INTOSPORT"	zaj. komercyjne "FALA"	zaj. komercyjne "INTOSPORT"	zaj. komercyjne "FALA"

zajęcia komercyjne - INTOSPORT - nauka pływania
zajęcia komercyjne - FALA - nauka pływania
zajęcia komercyjne SP Narama - nauka pływania

Zielonki, 24.02.2025 r.
Opracował Dział Organizacji Edukacji GZEAS w Zielonkach

SZKOŁA PODSTAWOWA W BIBICACH

Stawka za wynajem basenu (45 minut) - 350,00 zł.

Koszty działalności basenu	2024 rok					Przychody z działalności basenu	2024 rok				
	Media [zł]	Płace w [zł] (umowy zlecenia, umowy o pracę wraz z podatkami i ZUS)	Inne [zł] (w tym wymiana wody, chlorowanie, czyszczenie niecki, serwis, naprawy itd.)	RAZEM	uwagi, dodatkowe informacje		Oplaty za wejścia indywidualne [zł]	Oplaty za wejścia grupowe [zł] (umowy, rezerwacje grupowe)	Inne w [zł] (użyczenia, podnajem, itd.)	RAZEM	uwagi, dodatkowe informacje
styczeń	34 153,75 zł	31 448,87 zł	7 265,74 zł	72 868,36 zł	Z uwagi na to że, baseny w poszczególnych obiektach nie posiadają odrębnych liczników energii, gazu oraz wody, koszt tych mediów liczony jest w proporcji 1/3 kosztów całości mediów w jednostce.	styczeń	46 800,00 zł		46 800,00 zł		
luty	26 857,72 zł	31 608,59 zł	34 685,07 zł	93 151,38 zł		luty	24 000,00 zł		24 000,00 zł		
marzec	25 671,64 zł	25 795,26 zł	8 850,44 zł	60 317,34 zł		marzec	40 800,00 zł		40 800,00 zł		
kwiecień	15 390,30 zł	24 927,26 zł	15 324,05 zł	55 641,61 zł		kwiecień	44 700,00 zł		44 700,00 zł		
maj	13 147,35 zł	23 979,93 zł	11 287,41 zł	48 394,69 zł		maj	38 700,00 zł		38 700,00 zł		
czerwiec	8 015,21 zł	17 227,97 zł	12 230,87 zł	37 474,05 zł		czerwiec	32 400,00 zł		32 400,00 zł		
lipiec	9 805,24 zł	7 780,04 zł	7 348,46 zł	24 913,74 zł		lipiec	- zł		- zł		
sierpień	4 957,22 zł	12 605,43 zł	- zł	17 562,65 zł		sierpień	- zł		- zł		
wrzesień	10 338,56 zł	19 848,41 zł	8 752,49 zł	36 939,46 zł		wrzesień	38 150,00 zł		38 150,00 zł		
październik	15 652,03 zł	23 921,08 zł	11 641,01 zł	51 214,12 zł		październik	54 950,00 zł		54 950,00 zł		
listopad	21 663,97 zł	26 848,87 zł	13 101,44 zł	61 614,28 zł		listopad	45 150,00 zł		45 150,00 zł		
grudzień	23 853,49 zł	10 075,72 zł	11 804,46 zł	45 733,67 zł		grudzień	35 350,00 zł		35 350,00 zł		
Razem w 2024	209 506,48 zł	256 047,43 zł	140 271,44 zł	605 825,35 zł			401 000,00 zł		401 000,00 zł		

Opracował:

Dział Finansowo -Księgowy

Zielonki, dnia 24.02.2025 r.

SZKOŁA PODSTAWOWA W BIBICACH

Stawka za wynajem basenu (45 minut) - 300,00 zł.

Koszty działalności basenu	2023 rok				Przychody z działalności basenu	2023 rok				
	Media [zł]	Płace w [zł] (umowy zlecenia, umowy o pracę wraz z podatkami i ZUS)	inne [zł] (w tym wymiana wody, chlorowanie, czyszczenie nlecki, serwis, naprawy itd.)	RAZEM		uwagi, dodatkowe informacje	Oplaty za wejścia indywidualne [zł]	Oplaty za wejścia grupowe [zł] (umowy, rezerwacje grupowe)	Inne w [zł] (użyczenia, podnajem, itd.)	RAZEM
styczeń	9 843,06 zł	13 157,63 zł	10 243,93 zł	33 244,62 zł		styczeń	33 350,00 zł		33 350,00 zł	
luty	16 978,14 zł	27 947,35 zł	8 820,04 zł	53 745,53 zł	Z uwagi na to że, baseny w poszczególnych obiektach nie posiadają odrębnych liczników energii, gazu oraz wody, koszt tych mediów liczony jest w proporcji 1/3 kosztów całości mediów w jednostce.	luty	21 750,00 zł		21 750,00 zł	
marzec	30 971,18 zł	28 254,47 zł	10 803,57 zł	70 029,22 zł		marzec	39 000,00 zł		39 000,00 zł	
kwiecień	20 034,38 zł	21 225,66 zł	12 712,99 zł	53 973,03 zł		kwiecień	18 250,00 zł		18 250,00 zł	
maj	16 984,84 zł	20 907,23 zł	8 242,99 zł	46 135,06 zł		maj	27 750,00 zł		27 750,00 zł	
czerwiec	11 407,79 zł	29 043,73 zł	13 631,94 zł	54 083,46 zł		czerwiec	25 500,00 zł		25 500,00 zł	
lipiec	12 679,76 zł	13 885,73 zł	7 055,74 zł	33 621,23 zł		lipiec	- zł		- zł	
sierpień	7 255,45 zł	22 413,61 zł	3 541,17 zł	33 210,23 zł		sierpień	- zł		- zł	
wrzesień	8 753,07 zł	22 700,01 zł	2 496,60 zł	33 949,68 zł		wrzesień	31 500,00 zł		31 500,00 zł	
październik	10 855,37 zł	23 688,56 zł	6 983,02 zł	41 526,95 zł		październik	44 700,00 zł		44 700,00 zł	
listopad	16 775,97 zł	9 398,66 zł	13 854,35 zł	40 028,98 zł		listopad	44 100,00 zł		44 100,00 zł	
grudzień	21 599,72 zł	13 775,90 zł	11 400,47 zł	46 776,09 zł		grudzień	32 100,00 zł		32 100,00 zł	
Razem w 2023	184 138,73 zł	246 398,54 zł	109 786,81 zł	540 324,08 zł				318 000,00 zł		318 000,00 zł

Opracował:
Dział Finansowo-Księgowy
Zielonki, dnia 24.02.2023 r.

SZKOŁA PODSTAWOWA W ZIELONKACH

Stawka za wynajem basenu (45 minut) - 350,00 zł.

Koszty działalności basenu	2024 rok					Przychody z działalności basenu	2024 rok				
	Media [zł]	Prace w [zł] (umowy zlecenia, umowy o pracę wraz z podatkami i ZUS)	Inne [zł] (w tym wymiana wody, chlorowanie, czyszczenie niecki, serwis, naprawy itd.)	RAZEM	uwagi, dodatkowe informacje		Oplaty za wejścia indywidualne [zł]	Oplaty za wejścia grupowe [zł] (umowy, rezerwy, grupowe)	inne w [zł] (użyczenia, podnajem, itd.)	RAZEM	uwagi, dodatkowe informacje
styczeń	25 284,51 zł	41 664,02 zł	2 919,75 zł	69 868,28 zł	Z uwagi na to że, baseny w poszczególnych obiektach nie posiadają odrębnych liczników energii, gazu oraz wody, koszt tych mediów liczony jest w proporcji 1/3 kosztów całkowitej medów w jednostce.	styczeń	32 519,88 zł		32 519,88 zł		
luty	30 320,64 zł	39 120,22 zł	11 491,52 zł	80 932,38 zł		luty	17 700,00 zł		17 700,00 zł		
marzec	19 833,05 zł	40 239,92 zł	6 791,60 zł	66 864,57 zł		marzec	30 900,00 zł		30 900,00 zł		
kwiecień	24 949,09 zł	30 738,68 zł	14 319,92 zł	70 007,69 zł		kwiecień	32 400,00 zł		32 400,00 zł		
maj	16 878,21 zł	29 595,44 zł	11 425,61 zł	57 899,26 zł		maj	29 400,00 zł		29 400,00 zł		
czerwiec	14 077,72 zł	30 755,02 zł	3 597,17 zł	48 429,91 zł		czerwiec	23 504,97 zł		23 504,97 zł		
lipiec	11 770,38 zł	30 556,97 zł	2 682,56 zł	45 009,91 zł		lipiec	14 400,00 zł		14 400,00 zł		
sierpień	11 466,39 zł	40 136,07 zł	1 034,44 zł	52 636,90 zł		sierpień	4 800,00 zł		4 800,00 zł		
wrzesień	12 010,19 zł	18 564,01 zł	5 741,53 zł	36 315,73 zł		wrzesień	28 000,00 zł		28 000,00 zł		
październik	19 053,28 zł	30 036,67 zł	12 929,31 zł	62 019,26 zł		październik	43 084,99 zł		43 084,99 zł		
listopad	19 834,86 zł	30 164,17 zł	3 888,15 zł	53 937,18 zł		listopad	31 884,99 zł		31 884,99 zł		
grudzień	36 512,54 zł	31 232,92 zł	7 324,39 zł	75 069,85 zł		grudzień	25 654,97 zł		25 654,97 zł		
Razem w 2024	242 040,86 zł	392 804,11 zł	84 146,01 zł	718 990,98 zł		314 249,80 zł		314 249,80 zł			

Opracował:
Dział Finansowo-Księgowy
Zielonka, dnia 24.02.2025 r.

SZKOŁA PODSTAWOWA W ZIELONKACH

Stawka za wynajem basenu (45 minut) - 300,00 zł.

Koszty działalności basenu	2023 rok					Przychody z działalności basenu	2023 rok				
	Media [zł]	Place w [zł] (umowy zlecenia, umowy o pracę wraz z podatkami i ZUS)	Inne [zł] (w tym wymiana wody, chlorowanie, czyszczenie niecki, serwis, naprawy itd.)	RAZEM	uwagi, dodatkowe informacje		Oplaty za wejścia indywidualne [zł]	Oplaty za wejścia grupowe [zł] (umowy, rezerwacje grupowe)	Inne w [zł] (użyczenia, podnajem, itd.)	RAZEM	uwagi, dodatkowe informacje
styczeń	12 088,22 zł	15 908,36 zł	- zł	27 996,58 zł	Z uwagi na to że, baseny w poszczególnych obiektach nie posiadają odrębnych liczników energii, gazu oraz wody, koszt tych mediów liczony jest w proporcji 1/3 kosztów całości mediów w jednostce	styczeń	24 819,98 zł		24 819,98 zł		
lutym	26 234,86 zł	36 031,93 zł	10 160,79 zł	72 427,58 zł		lutym	15 750,00 zł		15 750,00 zł		
marzec	14 040,15 zł	32 828,40 zł	8 200,85 zł	55 069,40 zł		marzec	29 750,00 zł		29 750,00 zł		
kwiecień	16 330,05 zł	25 782,48 zł	11 607,03 zł	53 719,56 zł		kwiecień	20 784,99 zł		20 784,99 zł		
maj	15 439,78 zł	25 948,11 zł	8 175,13 zł	49 563,02 zł		maj	26 000,00 zł		26 000,00 zł		
czerwiec	14 865,23 zł	37 307,72 zł	22 365,89 zł	74 539,84 zł		czerwiec	18 424,95 zł		18 424,95 zł		
lipiec	12 116,24 zł	16 305,32 zł	8 523,10 zł	36 944,66 zł		lipiec	3 000,00 zł		3 000,00 zł		
sierpień	10 001,30 zł	25 848,29 zł	1 961,66 zł	37 809,25 zł		sierpień	4 000,00 zł		4 000,00 zł		
wrzesień	12 019,21 zł	25 835,98 zł	3 160,26 zł	41 015,45 zł		wrzesień	24 300,00 zł		24 300,00 zł		
październik	18 012,17 zł	26 128,85 zł	8 003,06 zł	52 144,08 zł		październik	33 900,00 zł		33 900,00 zł		
listopad	20 200,70 zł	26 265,37 zł	13 000,11 zł	59 466,18 zł		listopad	32 400,00 zł		32 400,00 zł		
grudzień	19 376,31 zł	26 518,99 zł	18 384,89 zł	64 080,19 zł		grudzień	20 854,87 zł		20 854,87 zł		
Razem w 2023	190 724,02 zł	320 507,60 zł	113 543,77 zł	624 775,59 zł		253 984,79 zł		253 984,79 zł			

Opracował:
Dział Finansowo-Księgowy
Zielonki, dnia 24.02.2023 r.

ZESPÓŁ SZKOLNO-PRZEDSZKOLNY W PRZYBYŚLAWICACH

Stawka za wynajem basenu (45 minut) - 350,00 zł.

Koszty działalności basenu	2024 rok					Przychody z działalności basenu	2024 rok				
	Media [zł]	Płace w [zł] (umowy zlecenia, umowy o pracę wraz z podatkami i ZUS)	Inne [zł] (w tym wymiana wody, chlorowanie, czyszczenie niecki, serwis, naprawy itd.)	RAZEM	uwagi, dodatkowe informacje		Oplaty za wejścia indywidualne [zł]	Oplaty za wejścia grupowe [zł] (umowy, rezerwacje grupowe)	Inne w [zł] (użyczenia, podnajem, itd.)	RAZEM	uwagi, dodatkowe informacje
styczeń	23 682,60 zł	34 646,32 zł	7 950,35 zł	66 479,27 zł	Z uwagi na to że, baseny w poszczególnych obiektach nie posiadają odrębnych liczników energii, gazu oraz wody, koszt tych mediów liczony jest w proporcji 1/3 kosztów całości mediów w jednostce.	styczeń		34 200,00 zł		34 200,00 zł	
luty	28 669,14 zł	34 983,89 zł	13 068,07 zł	76 721,10 zł		luty		19 500,00 zł		19 500,00 zł	
marzec	22 566,88 zł	25 555,61 zł	12 289,24 zł	60 411,73 zł		marzec		29 700,00 zł		29 700,00 zł	
kwiecień	22 341,62 zł	25 926,38 zł	11 798,79 zł	60 066,79 zł		kwiecień		31 200,00 zł		31 200,00 zł	
maj	19 934,91 zł	25 644,48 zł	11 147,89 zł	56 727,28 zł		maj		21 000,00 zł		21 000,00 zł	
czerwiec	13 184,83 zł	26 680,53 zł	9 435,97 zł	49 301,33 zł		czerwiec		23 100,00 zł		23 100,00 zł	
lipiec	13 796,36 zł	26 879,44 zł	9 150,15 zł	49 825,95 zł		lipiec		- zł		- zł	
sierpień	5 336,65 zł	26 645,41 zł	8 803,31 zł	40 785,37 zł		sierpień		- zł		- zł	
wrzesień	10 533,22 zł	27 218,54 zł	4 160,92 zł	41 912,68 zł		wrzesień		7 350,00 zł		7 350,00 zł	
październik	13 947,23 zł	26 755,33 zł	7 418,10 zł	48 120,66 zł		październik		39 900,00 zł		39 900,00 zł	
listopad	19 364,60 zł	26 496,99 zł	12 232,74 zł	58 094,33 zł		listopad		34 300,00 zł		34 300,00 zł	
grudzień	26 901,82 zł	36 063,23 zł	15 342,00 zł	78 307,05 zł		grudzień		27 300,00 zł		27 300,00 zł	
Razem w 2023	220 259,86 zł	343 696,15 zł	122 797,53 zł	686 753,54 zł			267 550,00 zł		267 550,00 zł		

Opracował:
Dział Finansowo -Księgowy
Zielonki, dnia 24.02.2025 r.

ZESPÓŁ SZKOLNO-PRZEDSZKOLNY W PRZYBYSŁAWICACH

Stawka za wynajem basenu (45 minut) - 300,00 zł.

Koszty działalności basenu	2023 rok					Przychody z działalności basenu	2023 rok				
	Media [zł]	Płaca w [zł] (umowy zlecenia, umowy o pracę wraz z podatkami i ZUS)	inne [zł] (w tym wymiana wody, chlorowanie, czyszczenie niecki, serwis, naprawy itd.)	RAZEM	uwagi, dodatkowe informacje		Opłaty za wejścia indywidualne [zł]	Opłaty za wejścia grupowe [zł] (umowy, rezerwacje grupowe)	inne w [zł] (użyczenia, podnajem, itd.)	RAZEM	uwagi, dodatkowe informacje
styczeń	17 813,03 zł	13 293,90 zł	10 818,54 zł	41 925,47 zł	Z uwagi na to że, baseny w poszczególnych obiektach nie posiadają odrębnych liczników energii, gazu oraz wody, koszt tych mediów liczony jest w proporcji 1/3 kosztów całości mediów w jednostce.	styczeń		27 000,00 zł		27 000,00 zł	
luty	28 373,10 zł	31 585,20 zł	10 022,56 zł	69 980,86 zł		luty		17 250,00 zł		17 250,00 zł	
marzec	26 983,94 zł	28 986,64 zł	8 737,48 zł	64 708,06 zł		marzec		33 500,00 zł		33 500,00 zł	
kwiecień	25 740,14 zł	22 081,76 zł	15 216,29 zł	63 038,19 zł		kwiecień		28 250,00 zł		28 250,00 zł	
maj	22 836,73 zł	20 848,33 zł	10 735,56 zł	54 420,62 zł		maj		30 500,00 zł		30 500,00 zł	
czerwiec	18 976,50 zł	30 554,37 zł	8 821,10 zł	58 351,97 zł		czerwiec		23 000,00 zł		23 000,00 zł	
lipiec	12 563,56 zł	13 747,24 zł	9 798,71 zł	36 109,51 zł		lipiec		8 000,00 zł		8 000,00 zł	
sierpień	10 768,94 zł	22 159,28 zł	2 450,16 zł	35 378,38 zł		sierpień		- zł		- zł	
wrzesień	10 969,60 zł	22 412,15 zł	16 876,82 zł	50 258,57 zł		wrzesień		9 300,00 zł		9 300,00 zł	
październik	13 615,62 zł	22 446,38 zł	10 523,32 zł	46 585,32 zł		październik		32 700,00 zł		32 700,00 zł	
listopad	19 691,14 zł	22 184,60 zł	14 859,14 zł	56 734,88 zł		listopad		29 400,00 zł		29 400,00 zł	
grudzień	25 280,71 zł	21 259,73 zł	10 736,54 zł	57 276,98 zł		grudzień		24 900,00 zł		24 900,00 zł	
Razem w 2023	233 612,99 zł	271 559,58 zł	129 596,22 zł	634 768,79 zł			281 800,00 zł		281 800,00 zł		

 Opracował:
 Dział Finansowo -Księgowy
 Zielonki, dnia 24.02.2025 r.

